


Mehr Licht fürs flachgeneigte Dach.

Einbaurahmen Flachdach EBR FLD



EBR FLD

Das Roto Prinzip: Mehr Freiheit. Mehr Komfort



Einbaurahmen Flachdach

EBR FLD

Perfekte Flachdach-Belichtung

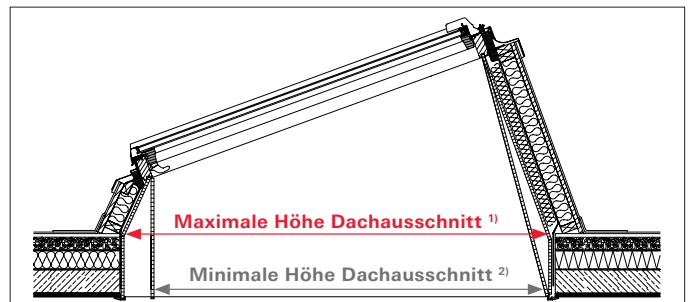
Komfortable Roto Wohndachfenster im flach geneigten Dach? Der Flachdach-Einbaurahmen macht es möglich. Gegenüber der herkömmlichen Lichtkuppel eröffnen sich damit hervorragende Perspektiven: vom freien Ausblick bis zur optimalen Lüftung, z. B. durch den Einsatz des Roto-Tronic Wohndachfensters mit integrierter Elektrotechnik. Außerdem können Sie die ganze Palette des Roto Sonnenschutzbehörs nutzen. Der stabile, wärmege- dämmte Flachdach-Ein- baurahmen ist schnell und einfach montiert.

Die Vorteile im Überblick

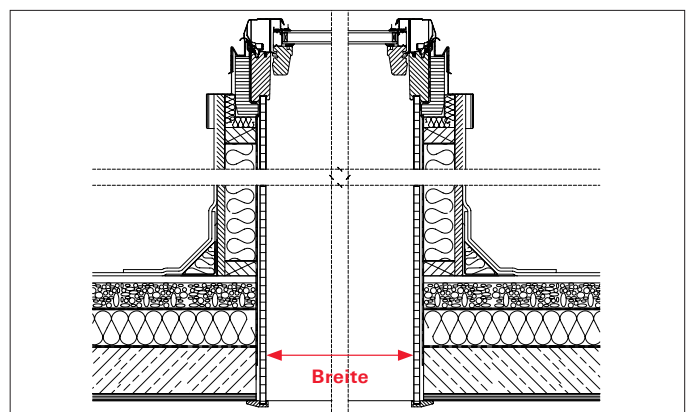
- Stabiler, wärmege- dämmter Einbaurahmen fürs Flach- dach
- Frei wählbares Fenster
- Optimaler Lichteinfall
- Großes Toleranzfeld passend für gängige Dachausschnitte
- Vielfältige Möglichkeit der Beschattung/Sonnen- schutz
- Gute Lüftungsmöglichkeit
- Anwendungsbereich: 0 – 30 °



Einfache Montage:
Im Lieferumfang sind vier gedämmte Rahmen- teile, Befestigungsma- terial und die notwendigen Eindeckrahmenbleche enthalten. Lediglich der Anschluss an die Dach- haut muss bauseits erfolgen.



- 1) **Einbau im Neubau.** Dachausschnitt passend für Einbaurahmen
2) **Austausch von Lichtkuppeln.** Einbaurahmen kann über Innen- verkleidung an Dachausschnitt angepasst werden



Dachausschnitt muss in der Breite an das Innenfutternutmaß angepasst werden

Wir beraten Sie gerne. Rufen Sie uns an:

01805 905050 (0,14 EUR/Min.)

Roto Dach- und Solartechnologie GmbH

Telefon: 01805 905050
Telefax: 01805 904050

Wilhelm-Frank-Straße 38 – 40
97980 Bad Mergentheim

info@roto-bauelemente.de
www.roto-frank.com